

令和5年8月

講習会・セミナーのご案内

一般財団法人日本建築センター

The Building Center of Japan

入門編

応用編

法令解説

技術セミナー

実験演習

構造

耐震安全性視える化シリーズ 「関東大震災から100年 教訓から震災への備えを」

2023年は関東大震災から100年にあたります。過去の地震災害を振り返り、その教訓から今後の震災を未然に防ぐための対策を学びます。

■「どのようなしくみで地震が発生するのか？」また、その耐震安全性をどのように視える化するかがテーマです！『設計した建物がどれくらいの地震に耐えられるのか』『耐震壁はどうしてこの場所に必要なのか』『なぜ免震・制振装置をつける必要があるのか』等というように、設計者として、建築物の耐震安全性について発注者等(顧客)に分かりやすく納得できる説明を行うことが求められています。そのためには、「耐震安全性の視(み)える化」が重要です。このセミナーでは、講義と小実験を通して「耐震設計の本質」を理解し、「耐震設計の専門でない方にも耐震安全性のしくみや地震応答について分かりやすく説明するための知識やヒント」を学ぶことができます。



講師プロフィール【福和 伸夫(ふくわ のぶお)氏】

所属等：名古屋大学名誉教授、あいち・なごや強靱化共創センター長

専門：建築耐震工学、地震工学、地震防災

委員：地震調査研究推進本部政策委員会、最高裁判所建築関係訴訟委員会、中央防災会議南海トラフ地震対策ワーキンググループ、内閣官房ナショナル・レジリエンス懇談会、内閣府相模トラフ沿いの巨大地震等による長周期地震動検討会、国土交通省国土審議会計画部会などの委員を歴任。

主催 一般財団法人 日本建築センター

※本セミナーは、(一社)日本建築構造技術者協会(JSCA)の建築構造士登録更新のための評価対象講習会(予定)です。詳細は、JSCAのHPを参照して下さい。

開催日	形式(定員)	対面講習 開催場所
令和5年8月23日(水) 10:00~17:00 (申込締切日:8月14日(月))	①対面講習(定員40名) ②Zoomによるオンライン講習(定員80名) ※①又は②の何れかを選択して下さい	【東京】 (一財)日本建築センター3階会議室 (東京都千代田区神田錦町1-9)

※対面講習会場から、Zoomによるオンライン配信を行います。お申込時に対面講習、又はオンライン講習のどちらかを選択して下さい。それぞれ定員になりましたら締切とさせていただきます。申込締切日は、資料発送の都合上、厳守願います。

時間	内容	講師
10:00 ~ 11:10	0. プロローグ:百年に一度の転換期	名古屋大学名誉教授、 あいち・なごや強靱化共創センター長 福和 伸夫
11:10 ~ 13:00	1. 関東地震以降の地震で育まれた都市と建築	
13:00 ~ 14:00	昼 休 憩	
14:00 ~ 15:10	2. 地震と地震動を見て学ぶ	
15:10 ~ 16:20	3. 建物の耐震性と振動応答を見て学ぶ	
16:20 ~ 17:00	4. 南海トラフ地震に備えた都市や社会の有り方	

※プログラムは昼休憩以外の休憩を含みます。都合により、プログラム内容等が変更になる場合があります。

受講料(税込)	テキスト・教材	参考書籍
一般 20,000 円	オリジナルテキストと小実験教材 ※事前にご指定の住所にお送りします。	<本セミナーの参考書籍です。全国の書店でご購入できます。> 1. 書籍名:「次の震災について本当のことを話してみよう。」 著者:福和 伸夫 発行:(株)時事通信社 2. 書籍名:「必ずくる震災で日本を終わらせないために。」 著者:福和 伸夫 発行:(株)時事通信社 3. 書籍名:「耐震工学 教養から基礎・応用へ」 著者:福和 伸夫/飛田 潤/平井 敬 発行:講談社
情報交流会 正会員 16,000 円		

・お申し込みは、右記QRコード(当センターの講習会ページ;<https://www.bcj.or.jp/seminar/>)からとなります。
・お一人様あたり一お申し込みにてお願い致します。複数人での申し込みの場合は、それぞれお申し込み下さい。
・受講者数が最少催行人数に満たない場合は、中止する可能性があります。主催者側の都合により講習会が中止となった場合は、受講料を払い戻します。それ以外の理由による申込後のキャンセル、払い戻しはいたしません。

申込QRコード



■注意事項

【対面講習】

・当財団の対面講習における新型コロナウイルス感染拡大防止の取り組みについては、WEBページ<https://www.bcj.or.jp/news/detail/201/>をご確認下さい。

【Zoomオンライン講習(ミーティング形式)】

・当日の【入室ID通知メール】を8月21日(月)にお送りします。
・安定したインターネット環境下で受講下さい。
・Zoom、OS、ブラウザは、最新の状態で受講下さい。
・IE(インターネットエクスプローラ)を利用する入室は、行わないで下さい。

**Zoomオンラインセミナー
入室詳細(3ステップ)**


1

Zoomオンラインセミナー
入室詳細


ステップ1

● セミナー当日使用機器にダウンロード済のZoomアプリを
立ち上げたら、「ミーティングに参加する」を選択します。

(以下のアイコンをクリック)



※右記の表示が出る場合は
「参加」を選択してください。

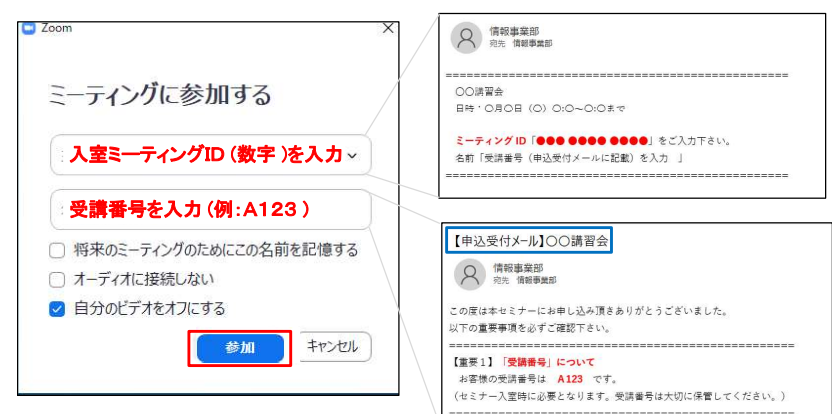


2

Zoomオンラインセミナー
入室詳細

ステップ2

● 上段「入室ミーティングID(数字)」
下段「受講番号(申込受付メールに記載)」入力・参加します。

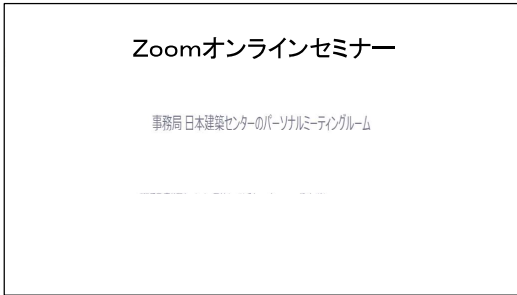


3

Zoomオンラインセミナー
入室詳細

ステップ3

入室許可のための画面が表示されます。事務局で受講番号
を確認の上、入室許可をさせていただきます。



4

ステップ1
Zoomアプリ
立ち上げと
参加
↓
ステップ2
ミーティング
ID受講番号
入力と参加
↓
ステップ3
事務局入室
許可

ステップ1
Zoomアプリ
立ち上げと
参加
↓
ステップ2
ミーティング
ID受講番号
入力と参加
↓
ステップ3
事務局入室
許可