

令和6年3月

講習会・セミナーのご案内
一般財団法人日本建築センター
The Building Center of Japan

入門編

応用編

法令解説

技術セミナー

実験演習

法制度

- 入門 -
近年の建築基準法及び関連制度の動向を解説するセミナー

近年の建築基準法の動向及び関連制度等の概要を幅広く解説します。

(個々の法制度の内容に踏み込んだ、詳細な説明や具体事例の解説を行うものではありません。)

■セミナー概要

建築物の敷地、構造、設備及び用途について国民の生命、健康、財産の保護を図るために建築基準法及び関連制度(以下、「建築基準」という。)が定められており、社会・経済からの要請、自然災害への対策や事故等の再発防止の観点から、新たな制度の創設や規制項目の追加・変更等が毎年行われています。本セミナーは、(一財)日本建築センターの豊富な情報ストックを活かし、近年の主な「建築基準」の制定や改正概要を、その背景も踏まえて幅広く解説する内容となっております。

■本セミナーをご活用ください!

①建築基準動向に関する情報への「入口(ポータルサイト)」として
セミナーでは、新たに創設された重要な制度や大きな変更が行われた制度を取上げ、概要や要点の説明を行います。新しい制度について調べたり、理解するためのきっかけとして、あるいは“ポータルサイト”としてご活用下さい。

■こんな方に最適なセミナーです

・「近年の建築関連制度全般についての講義が受けられる研修用セミナーを探している」という方
・「建築の初心者だが建築基準等の最近の動向を知りたい」という方
・「業務上、近年の主な改正情報を概略でも良いから把握しておく必要がある」という方

②最近の建築基準情報入手の機会として
日頃、日常業務に追われ、なかなか最近の建築基準等について勉強する時間がない建築関連業務に携わる方々におかれましては、是非この機会にご受講下さいませようご案内申し上げます。また、建築関連ビジネスにおける最新の「建築基準」情報入手の機会としてもご活用下さい。

主催 一般財団法人 日本建築センター

開催日	時間	形式	申込期限
令和6年3月14日(木)	13:30~17:00	Zoomミーティング形式	3月8日(金)

時間	内容(予定)	講師
13:30 ~ 17:00	<p>1. 建築基準法の概要等</p> <p>A. 総則(目的、建築確認・検査等) B. 構造耐力に関する規定 C. 防火に関する規定 D. 一般構造・建築設備に関する規定 E. 都市計画等に関する規定</p> <p>2. 最近の建築基準法及び省エネ等関連制度等の改正の背景と概要</p> <ul style="list-style-type: none"> ・建築基準法の改正動向について <ul style="list-style-type: none"> -4号特例見直し -木造利用の推進に向けた規制の合理化,等 ・建築士法 ・既存不適格建築物規制の合理化等 ・耐震改修促進法 ・バリアフリー法 ・高齢者住まい法 ・住宅品質法と住宅性能表示制度 ・住生活基本計画 ・長期優良住宅法 ・建築物省エネルギー法 ・その他 	「入門 近年の建築基準法及び関連制度の動向を解説する」セミナー/テキスト編集委員

※プログラムは休憩を含みます。都合により講師・プログラム内容等が変更になる場合があります。

受講料(税込)		備考
一般	11,000 円	●受講申し込みされた方には、申込み後に受講者専用ページのURL(適宜更新)をお知らせします。 ●講義資料は、3月12日(火)までに受講者専用ページに掲載しますので、セミナー当日までに各自ダウンロードをお願いします。 ●講義資料の複写・転載は禁止します。
情報交流会 正会員	9,900 円	

※お申し込みは、右記QRコード(当センターの講習会ページ;<https://www.bcj.or.jp/seminar/>)からとなります。お一人様あたり一お申し込みにてお願い致します。複数人での申し込みの場合は、それぞれお申し込み下さい。

※当日の【入室ID通知メール】を3月12日(火)にお送りします。

※受講者数が最少催行人数に満たない場合は、中止する可能性があります。主催者側の都合により講習会が中止となった場合は、受講料を払い戻します。それ以外の理由による申込後のキャンセル、払い戻しはいたしません。

申込QRコード



◆お問合せ先◆ 一般財団法人日本建築センター情報事業部 TEL:03-5283-0477

**Zoomオンラインセミナー
入室詳細(3ステップ)**


1

Zoomオンラインセミナー
入室詳細


ステップ1

● セミナー当日使用機器にダウンロード済のZoomアプリを立ち上げたら、「ミーティングに参加する」を選択します。

(以下のアイコンをクリック)



※右記の表示が出る場合は「参加」を選択してください。

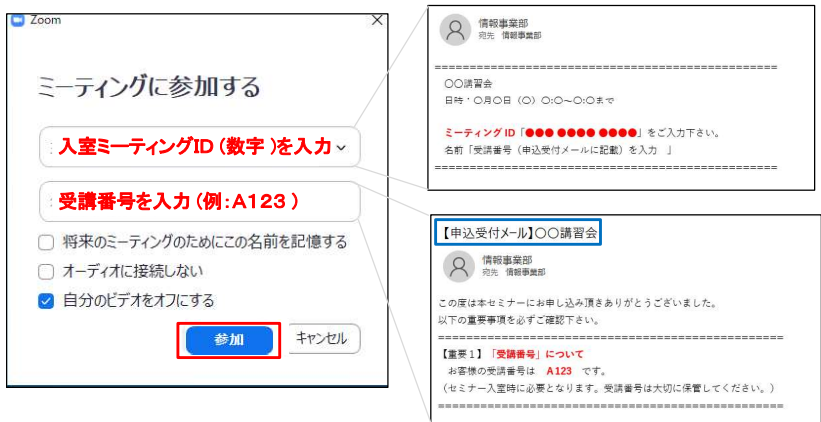


2

Zoomオンラインセミナー
入室詳細

ステップ2

● 上段「入室ミーティングID(数字)」
下段「受講番号(申込受付メールに記載)」入力・参加します。

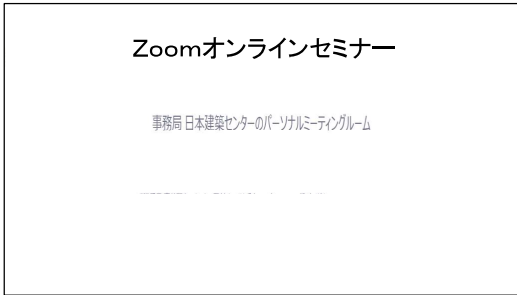


3

Zoomオンラインセミナー
入室詳細

ステップ3

入室許可のための画面が表示されます。事務局で受講番号を確認の上、入室許可をさせていただきます。



4